ジムニー JB 64 ボディリフトキット【バーシット 1】
～取付前に必ず本書をお読みください。～

この度は当社製品をお買い上げいただきまして、ありがとうございます。本製品を取付及び取り扱う上で、いくつかの注意点がございます。安全かつ快適にご使用なっていただくため、取付作業前に必ず本書をご熟読し、部品を確認し、ご理解いただいた上で作業をお願いいたします。

本製品の取り付け及び取り扱いについて

ー注意ー

取付に関しては整備工場等で確実に行ってください。取付が不完全ですと外れて重大な事故に繋がる可能性があり大変危険です。

■作業を行う前に、必ずすべての部品がそろっていることを確認してください。欠品・破損などがある場合は、お手数ですが下記連絡先へご連絡ください。　取付をされた後での返品・破損交換はできませんのでご注意ください。
■取り付け後は定期的に各ボルトが緩んでいないか、また関連部品に異常がないか、などをご確認ください。
■もし万が一、本製品や取付部分に異常を確認した場合はすぐに使用を中止してください。
■取り付け作業は、車を安全な場所に駐車し、サイドブレーキを確実に引いて、車が動かないことを確認してから行ってください。
■取り付け作業中はエンジンを停止し、エンジンキーを取り外しておいてください。
■不適合な工具を使用しての作業や無理な取り付けは怪我の原因になりますので、おやめください。

セット内容

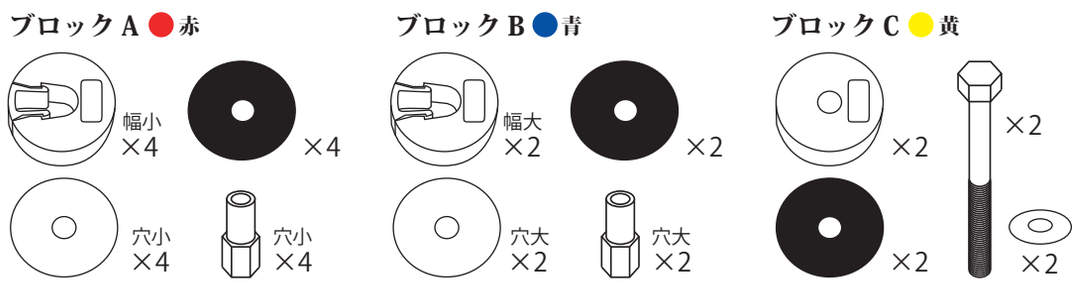

取付に関して

マウントの固定ナットを外し、ボディを約 40mm 程度上に持ち上げることで取付可能です。40mm 以上にボディを持ち上げると、ボルトが抜けたり、ホース等が破損する恐れがあります。作業可能な最小限の範囲でボディを持ち上げてください。また、取り付ける際は安全のためフロントバンパー・リアバンパーを取り外したうえで作業してください。ゴムワッシャを取り付ける際、ハサミ等で切れ込みをいれて取付してください。

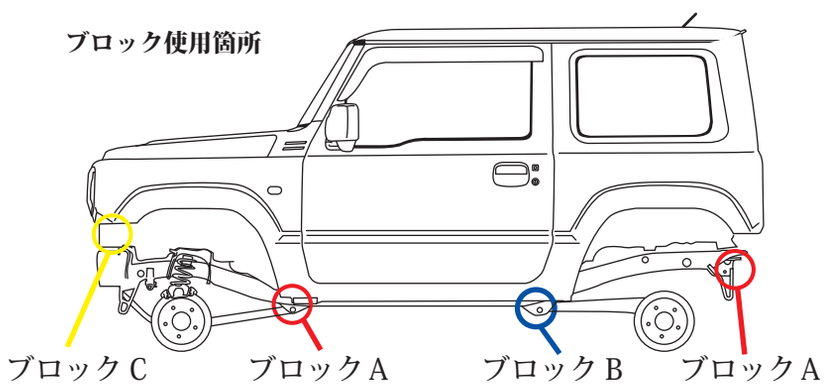

ブロックA・Bの取付図

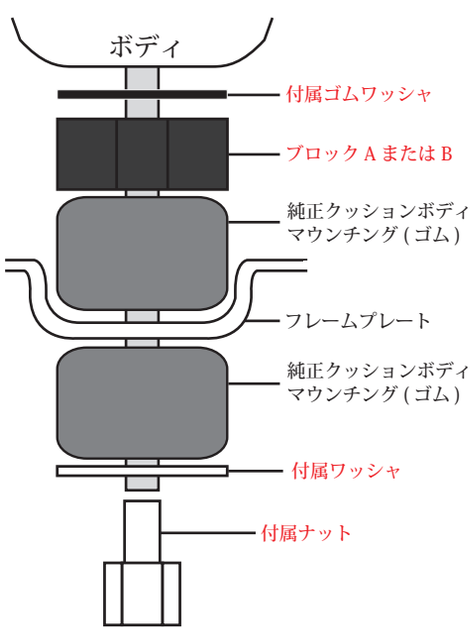

ブロックCの取付図

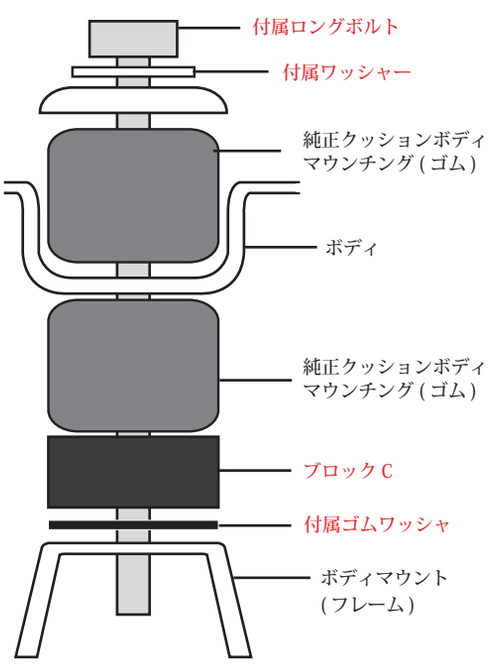

純正の前後バンパーに取り付ける場合

純正のフロントバンパー・リアバンパーを装備した状態で取り付ける場合、**バンパーに加工が必要となります。**
また、別売りの「純正バンパー取り付けキット」が必要となります。必ずお買い求めの上、加工・取り付けをお願いいたします。
(品番:190326s 税別 4,500 円)

K-PRODUCTS JIMNY PRO SHOP 株式会社 ケイープロダクツ
〒999-1353　山形県西置賜郡小国町大字兵庫舘 3 丁目 5-20
TEL：0238-62-4901　FAX：0238-62-4902